

LAS PIRÁMIDES

TAMAÑO

150 METROS



COMO UN EDIFICIO DE 60 METROS

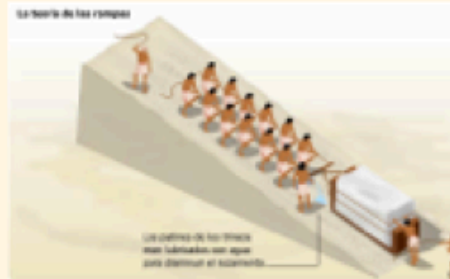
AÑO DE CONSTRUCCIÓN

AÑO 2.700 a. c


HACE MÁS DE 4.000 AÑOS

MÁQUINAS EMPLEADAS EMPLEADAS

PLANO INCLINADO O RAMPA



TRONCOS HACIENDO DE RUEDAS



PALANCA



ENERGÍA NECESARIA


EL VIENTO



EL BARCO

CAMELLOS

TRANSPORTAR



HOMBRE-ESCLAVOS